






WAKV6730
○ 680 l m²
matt

WAKV6830
○ 680 l m²
glossy



WAKVK730
○ 500 l m²
matt

WAKVK830
○ 500 l m²
glossy



WARVK730
○ 500 l m²
matt

WARVK830
○ 500 l m²
glossy



WDM05730
○ 320 l Netz
matt
weiß | white

(SHEET)
WDM05830
○ 320 l Netz
glossy



WDM05731
○ 320 l Netz
matt
weiß-gold | white-gold

(SHEET)
WDM05831
○ 320 l Netz
glossy



40x120



30x60



5x5 | 30x30



Produkt product	cm	mm	EN	St/m ²	m ²	m ²	kg	kg/m ²	brutto kg		
Wandfliese wall tile	40x120	398x1198x10	EN 14411 - L BIII	3	2,1	1,44	21	30,24	29,0	20,1	633
Wandfliese wall tile	30x60	298x598x8	EN 14411 - L BIII	8	5,56	1,44	40	57,60	21,3	14,8	876
Mosaik sheet 30x30 cm mosaic sheet 30x30 cm	5x5	48x48x8	STO No. 030 - 059826	4	11	0,36	-	-	5,2	14,8	-

Um das optimale Effekt zu erreichen, empfehlen wir die Verlegung in einer Richtung. | For optimal effect, the laying of individual tiles in one direction is recommended.




Die Fliesen der Serie zeichnen sich durch ein breites Farbspiel V4 aus. | All products of the entire batch show big deviations in shade difference V4.

Wir empfehlen, einzelne Fliesen aus mehreren Paketen herauszunehmen und den gesamten Bodenbelag nach der Inspirationsfotodokumentation in den Katalogen RAKO, eventuell den Webseiten www.rako.eu, zu komponieren. Wünschenswert ist die Kombination aller Fliesendesigns einschließlich ihrer Drehung um 90° oder 180°, sodass ausgewogene Optik der verlegten Fläche erzielt wird.

Before laying the tiles, we suggest you select from several cartons and arrange them as illustrated in the inspiration photo documentation in RAKO catalogues or website www.rako.eu, and mix the tiles to achieve the required result including turning them by 90° or 180°.

Produkt product	cm	mm	EN	St/m ²	m ²	kg	kg/m ²	brutto kg
Bodenfliese floor tile	60x60	598x598x10	EN 14411 - G Bla	3	2,8	1,08	32	34,56
Mosaik sheet 30x30 cm mosaic sheet 30x30 cm	5x5	48x48x10	EN 14411 - G Bla	3	11	0,27	-	5,9
Stufe step tile	60x60	598x597x10	STO No. 030 - 059824	3	2,8	1,08	-	23,7
Stufenformteil special step tile	60x53	598x530x10	STO No. 030 - 059824	2	-	-	-	-
Sockel skirting plinth	60x9,5	598x95x10	STO No. 030 - 059824	13	17,5	0,74	-	16,2



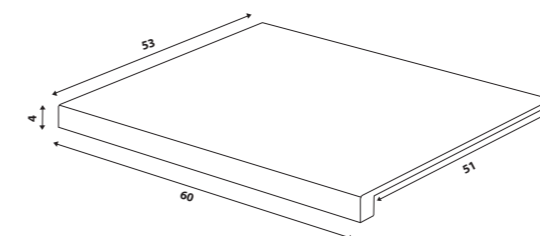
DAK63830
PEI 5 | 610 | m²
matt | R9 | A

DAL63830
PEI 4 | 840 | m²
full lappato



DDM06830
PEI 5 | 440 | Netz
matt | R10 | B

DDL06830 (SHEET)
PEI 4 | 440 | Netz
full lappato



DCF65830
PEI 5 | 1370 | St
matt | R9 | A

DCG65830
PEI 4 | 1370 | St
full lappato



DCP63830
PEI 5 | 460 | St
matt | R9 | A



DSAS4830
220 | St
matt

DSKS4830
270 | St
full lappato

weiß | white



60x60
V4

5x5 | 30x30

V4

60x53
60x60
V4

60x9,5
R