



WADVE805
 ○ 510 | m²
 matt
 weiß | white | blanc



WADVE806
 ○ 510 | m²
 matt
 beige | beige | beige



WADVE807
 ○ 510 | m²
 matt
 grau | grey | gris



WITVE805
 ○ 350 | St
 matt
 mehrfarbig | multicoloured | multicolore



WADVE810
 ○ 510 | m²
 matt



WADVE811
 ○ 510 | m²
 matt



WITVE810
 ○ 350 | St
 matt
 bordó | bordeaux | bordeaux




WITVE811
 ○ 350 | St
 matt
 blau | blue | bleu



WITVE806
 ○ 350 | St
 matt
 mehrfarbig | multicoloured | multicolore




WITVE807
 ○ 350 | St
 matt
 mehrfarbig | multicoloured | multicolore



WDM06805 (SHEET)
 ○ 330 | set
 matt
 weiß | white | blanc



WDM06806 (SHEET)
 ○ 330 | set
 matt
 beige | beige | beige



WDM06810 (SHEET)
 ○ 330 | set
 matt
 bordó | bordeaux | bordeaux



WDM06807 (SHEET)
 ○ 330 | set
 matt
 grau | grey | gris



WDM06811 (SHEET)
 ○ 330 | set
 matt
 blau | blue | bleu





News

RAKO Home



Produkt product	cm	mm	EN	ks/m ²	m ²	kg	kg/m ²	brutto kg
Wandfliese wall tile	20x60	198x598x10	EN 14411:2016, annex L BIII GL	9	8,3	1,08	42	45,36
Dekor insert	20x60	198x598x10	EN 14411:2016, annex L BIII GL	4	8,3	0,48	-	9
Mosaik sheet 30x30 cm mosaic sheet 30x30 cm	5x5	48x48x10	STO No. 030 - 049913	3	11	0,27	-	3,5



DAK63805
PEI 5 ○ 560 | m²
matt




DAA44805
PEI 5 ○ 510 | m²
matt



DDM06805 (SHEET)
PEI 5 ○ 430 | set
matt

weiß | white | blanc



DAK63806
PEI 4 ○ 560 | m²
matt



DAA44806
PEI 4 ○ 510 | m²
matt




DDM06806 (SHEET)
PEI 4 ○ 430 | set
matt

beige | beige | beige



DAK63807
PEI 4 ○ 560 | m²
matt



DAA44807
PEI 4 ○ 510 | m²
matt



DDM06807 (SHEET)
PEI 4 ○ 430 | set
matt

grau | grey | gris

Die Fliesen der Serie zeichnen sich durch ein breites Farbspiel (V3) aus. | All products of the entire batch show big deviations in shade difference V3.

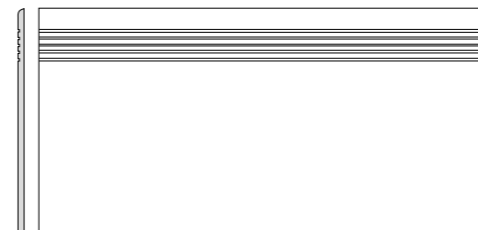
Wir empfehlen, vor der Verlegung, die Fliesen aus mehreren Paketen zu mischen. Ziel ist es, durch das Mischen der Pakete wie auch durch unterschiedliche Anordnung der Fliesen, einen unregelmäßigen und natürlichen Charakter zu erhalten. Weitere Informationen, wie Inspirationsbilder und Verlegebeispiele, finden Sie auf unserer Webseite unter: www.rako.eu

Before laying the tiles, we suggest you select from several cartons and arrange them as illustrated in the inspiration photo documentation in RAKO catalogues or website www.rako.eu, and mix the tiles to achieve the required result including turning them by 90° or 180°.

Avant de commencer la pose, il est conseillé de déballer plusieurs cartons de carreaux et de calpiner votre surface finale en vous inspirant de la documentation photographique des catalogues RAKO ou éventuellement par celle du site internet www.rako.eu.

Pour obtenir un aspect visuel optimal de votre mur ou de votre sol, nous vous recommandons de combiner les différents carreaux, notamment en les tournant de 90° ou de 180°.

Produkt product	cm	mm	EN	ks/m ²	m ²	m ²	m ²	kg	kg/m ²	brutto kg	
Bodenfliese floor tile	60×60	598×598×10	EN 14411:2016, annex G Bla GL	3	2,8	1,08	32	34,56	23,7	21,9	782
Bodenfliese floor tile	45×45	448×448×10	EN 14411:2016, annex G Bla GL	6	5	1,21	26	31,46	25,0	20,7	677
Mosaik sheet 30×30 cm mosaic sheet 30×30 cm	5×5	48×48×10	EN 14411:2016, annex G Bla GL	3	11	0,27	-	-	5,9	21,9	-
Stufe step tile	30×60	298×598×10	STO No. 030 - 049916	6	5,6	1,08	40	-	23,7	21,9	-
Sockel skirting plinth	60×9,5	598×95×10	STO No. 030 - 049916	13	17,5	0,74	-	-	16,2	21,9	-
Sockel skirting plinth	45×8,5	448×85×10	STO No. 030 - 049916	20	26,1	0,77	-	-	15,9	20,7	-



DCPSE805 weiß | white | blanc
DCPSE806 beige | beige | beige
DCPSE807 grau | grey | gris
PEI 4-5 ○ 370 | St
matt



DSAS4805 weiß | white | blanc
DSAS4806 beige | beige | beige
DSAS4807 grau | grey | gris
○ 240 | St
matt



DSAPM805 weiß | white | blanc
DSAPM806 beige | beige | beige
DSAPM807 grau | grey | gris
○ 220 | St
matt



60×60

R9

A

V3

R

News

45×45

R9

A

V3

R

5×5 | 30×30

R10

A

V3

R

Home

RAKO

30×60

R9

A

V3

R

60×9,5

45×8,5