

**COLOR ONE
vielfalt für Räume**

Formate und Farben unserer Wandfliesen aus dem Programm ColorONE haben wir perfekt auf die glasierten Steinzeugfliesen der Bodenserie ColorTWO abgestimmt. Die glänzende und matte Oberfläche der Wandfliesen repräsentiert in dem breiten Angebot an kleinere Modulformate 15 x 15, 15 x 20, 20 x 20, 20 x 25 cm über mittleren Größen 25 x 33, 20 x 40 cm bis zu den größten 20 x 60, 30 x 60 und 30 x 90 cm. Die Wandfliesen 30 x 60 und 30 x 90 cm sind in der rektifizierten Variante verfügbar, die die Designklarheit der belegten Fläche unterstützen. Der ästhetische Eindruck wird auch durch eine Auswahl von Reliefs erhoben. Mit einer Auswahl von zwölf Tag- und zwölf Nachtfarben regen sie an zur Realisierung einmalig attraktiver Flächen.

**COLOR ONE
solution for every interior**

A colour spectrum consisting of twelve day and twelve night colours called ColorONE, perfectly harmonized with sizes and colours of glazed tiles called ColorTWO. The glossy and matt surface of the wall tiles is represented in the wide range of smaller modular formats 15 x 15, 15 x 20, 20 x 20, 20 x 25 cm through middle size formats 25 x 33, 20 x 40 cm up to the large formats 20 x 60, 30 x 60 and 30 x 90 cm. The wall tiles 30 x 60 and 30 x 90 are also available in a rectified version, which supports the design purity of the tiled area. The aesthetic impression is amplified by a selection of reliefs. These tiles allow designers and architects to create unique interior styles.

**COLOR ONE
solution pour chaque intérieur**

Un spectre de douze couleurs de jour et de nuit de la série ColorONE est parfaitement harmonisé avec les carreaux émaillés ColorTWO quant aux coloris et aux formats. La surface brillante et mate des carreaux est représentée dans une large gamme de formats modulaires de dimensions inférieures de 15 x 15, 15 x 20, 20 x 20, 20 x 25 cm, en passant par les dimensions moyennes de 25 x 33 et de 20 x 40 cm jusqu'aux dimensions les plus grandes de 20 x 60, 30 x 60 et 30 x 90 cm. Les carreaux de 30 x 60 et 30 x 90 cm sont également disponibles en version rectifiée, ce qui favorise la propreté de la surface carrelée. L'impression esthétique est renforcée par une gamme de reliefs sélectionnés. Les carreaux permettent aux architectes et responsables de projet de mettre en œuvre leur propre vision des choses.



Produkt | product

EN 14411:2016, annex L BIII GL

Wandfliese - rektifiziert |
rectified wall tile

Wandfliese - rektifiziert |
rectified wall tile

Wandfliese |
wall tile

cm	30×90 R						30×60 R	
mm	298×898×10,5 R						298×598×10 R	
Oberfläche surface	matt matt	glänzend glossy	matt matt relief Lamelle lamella	glänzend glossy relief Lamelle lamella	matt matt relief Penta	glänzend glossy relief Penta	matt matt	glänzend glossy
Farbe color								
black								
RAL 0001500								
antracit grey								
RAL 0004000								
dark grey								
RAL 0805005								
grey	WAKV5110 ○ 710 m ²	WAKV5010 ○ 710 m ²					WAKV4110 ○ 570 m ²	WAKV4010 ○ 570 m ²
RAL 0607005								
light grey	WAKV5112 ○ 710 m ²	WAKV5012 ○ 710 m ²					WAKV4112 ○ 570 m ²	WAKV4012 ○ 570 m ²
RAL 0008500								
white	WAKV5104 ○ 660 m ²	WAKV5000 ○ 660 m ²	WR1V5104 ○ 750 m ²	WR1V5000 ○ 750 m ²	WR2V5104 ○ 750 m ²	WR2V5000 ○ 750 m ²	WAKV4104 ○ 480 m ²	WAKV4000 ○ 480 m ²
WHITE								
light beige	WAKV5107 ○ 710 m ²	WAKV5007 ○ 710 m ²					WAKV4107 ○ 570 m ²	WAKV4007 ○ 570 m ²
RAL 0709010								
beige	WAKV5108 ○ 710 m ²	WAKV5008 ○ 710 m ²					WAKV4108 ○ 570 m ²	WAKV4008 ○ 570 m ²
RAL 0508010								
light beige-brown								
RAL 0607020								
beige-brown								
RAL0607010								
grey-beige								
RAL 0805010								
dark brown								
RAL 0502010								

logistische Daten | logistic information

	4
	3,7
	1,08
	30
	32,40
	21,7
	20,1
	677

				30×60					
				298×598×10					
matt matt relief Lamelle lamella	glänzend glossy relief Lamelle lamella	matt matt relief Penta	glänzend glossy relief Penta	matt matt	glänzend glossy	matt matt relief gewellt wave	glänzend glossy relief gewellt wave	matt matt relief geschpachtelt spattle	glänzend glossy relief geschpachtelt spattle
				WAAV4110 ○ 520 m ²	WAAV4010 ○ 520 m ²				
				WAAV4112 ○ 520 m ²	WAAV4012 ○ 520 m ²				
WR1V4104 ○ 570 m ²	WR1V4000 ○ 570 m ²	WR2V4104 ○ 570 m ²	WR2V4000 ○ 570 m ²	WAAV4104 ○ 430 m ²	WAAV4000 ○ 430 m ²	WARV4104 ○ 520 m ²	WARV4000 ○ 520 m ²	WAGV4104 ○ 520 m ²	WAGV4000 ○ 520 m ²
				WAAV4107 ○ 520 m ²	WAAV4007 ○ 520 m ²				
				WAAV4108 ○ 520 m ²	WAAV4008 ○ 520 m ²				

	6	6
	5,6	5,6
	1,08	1,08
	40	40
	43,20	43,20
	20,0	20,0
	18,5	18,5
	825	825



Produkt product								
EN 14411:2016, annex L BIII GL	Wandfliese wall tile		Wandfliese wall tile		Wandfliese wall tile		Wandfliese wall tile	
	20×60		20×40		25×33		20×25	
	198×598×10		198×398×7		250×330×7		198×248×6,8	
Oberfläche surface	matt matt	glänzend glossy	matt matt	glänzend glossy	matt matt	glänzend glossy	matt matt	glänzend glossy
Farbe color								
black			WAAMB732 ○ 500 m ²	WAAMB779 ○ 500 m ²				
RAL 0001500								
antracit grey			WAAMB765 ○ 500 m ²	WAAMB755 ○ 500 m ²				
RAL 0004000								
dark grey			WAAMB111 ○ 500 m ²	WAAMB011 ○ 500 m ²	WAAKB111 ○ 490 m ²	WAAKB011 ○ 490 m ²		
RAL 0805005								
grey	WAAVE110 ○ 520 m ²	News WAAVE010 ○ 520 m ²	WAAMB110 ○ 440 m ²	WAAMB010 ○ 440 m ²	WAAKB110 ○ 430 m ²	WAAKB010 ○ 430 m ²		
RAL 0607005								
light grey	WAAVE112 ○ 520 m ²	WAAVE012 ○ 520 m ²	WAAMB112 ○ 440 m ²	WAAMB012 ○ 440 m ²	WAAKB112 ○ 430 m ²	WAAKB012 ○ 430 m ²		
RAL 0008500								
white	WAAVE104 ○ 430 m ²	WAAVE000 ○ 430 m ²	WAAMB104 ○ 390 m ²	WAAMB000 ○ 390 m ²	WAAKB104 ○ 360 m ²	WAAKB000 ○ 360 m ²	WAAG6104 ○ 360 m ²	WAAG6000 ○ 360 m ²
WHITE								
light beige	WAAVE107 ○ 520 m ²	WAAVE007 ○ 520 m ²	WAAMB107 ○ 440 m ²	WAAMB007 ○ 440 m ²	WAAKB107 ○ 430 m ²	WAAKB007 ○ 430 m ²		
RAL 0709010								
beige	WAAVE108 ○ 520 m ²	News WAAVE008 ○ 520 m ²	WAAMB108 ○ 440 m ²	WAAMB008 ○ 440 m ²	WAAKB108 ○ 430 m ²	WAAKB008 ○ 430 m ²		
RAL 0508010								
light beige-brown			WAAMB311 ○ 500 m ²	WAAMB301 ○ 500 m ²				
RAL 0607020								
beige-brown			WAAMB312 ○ 500 m ²	WAAMB302 ○ 500 m ²				
RAL0607010								
grey-beige			WAAMB313 ○ 500 m ²	WAAMB303 ○ 500 m ²				
RAL 0805010								
dark brown			WAAMB681 ○ 500 m ²	WAAMB671 ○ 500 m ²				
RAL 0502010								
logistische Daten logistic information								
	9		20		18		30	
	8,3		12,5		12,0		20,0	
	1,08		1,60		1,50		1,50	
	42		48		54		60	
	45,36		76,80		81,00		90,00	
	20,0		20,6		18,6		17,6	
	18,5		12,9		12,4		11,7	
	865		1 016		1 030		1 078	

* Produktion auf Anfrage. | Production by order. | Production par accord.


Wandfliese wall tile	Wandfliese wall tile	Wandfliese wall tile	Wandfliese überglasierte Kante wall tile overglazed edge	
20×20	15×20	15×15		
198×198×6,5	148×198×6	148×148×6		
matt matt	glänzend glossy	matt matt	glänzend glossy	matt matt
glänzend glossy	matt matt	glänzend glossy	matt matt	glänzend glossy
WAA1N732 ○ 450 m ²	WAA1N779 ○ 450 m ²	WAA19732 ○ 390 m ²	WAA19779 ○ 390 m ²	
WAA1N765 ○ 450 m ²	WAA1N755 ○ 450 m ²	WAA19765 ○ 390 m ²	WAA19755 ○ 390 m ²	
WAA1N111 ○ 450 m ²	WAA1N011 ○ 450 m ²	WAA19111 ○ 390 m ²	WAA19011 ○ 390 m ²	
WAA1N210 ○ 370 m ²	WAA1N010 ○ 370 m ²	WAA19210 ○ 360 m ²	WAA19010 ○ 360 m ²	
WAA1N112 ○ 370 m ²	WAA1N012 ○ 370 m ²	WAA19112 ○ 360 m ²	WAA19012 ○ 360 m ²	
WAA1N104 ○ 350 m ²	WAA1N000 ○ 350 m ²	WAADP104 ○ 380 m ²	WAADP000 ○ 380 m ²	WAA19104 ○ 350 m ²
				WAA19000 ○ 350 m ²
				WAE19104* ○ 330 m ²
				WAE19000* ○ 330 m ²
WAA1N107 ○ 370 m ²	WAA1N007 ○ 370 m ²	WAA19107 ○ 360 m ²	WAA19007 ○ 360 m ²	
WAA1N108 ○ 370 m ²	WAA1N008 ○ 370 m ²	WAA19108 ○ 360 m ²	WAA19008 ○ 360 m ²	
WAA1N311 ○ 450 m ²	WAA1N301 ○ 450 m ²	WAA19311 ○ 390 m ²	WAA19301 ○ 390 m ²	
WAA1N312 ○ 450 m ²	WAA1N302 ○ 450 m ²	WAA19312 ○ 390 m ²	WAA19302 ○ 390 m ²	
WAA1N313 ○ 450 m ²	WAA1N303 ○ 450 m ²	WAA19313 ○ 390 m ²	WAA19303 ○ 390 m ²	
WAA1N681 ○ 450 m ²	WAA1N671 ○ 450 m ²	WAA19681 ○ 390 m ²	WAA19671 ○ 390 m ²	
25	33	44		
25,0	33,0	44,0		
1,00	1,00	1,00		
84	100	100		
84,00	100,00	100,00		
11,2	10,2	10,0		
11,2	10,2	10,0		
966	1 045	1 025		



Produkt product			
EN 14411:2016, annex L BIII GL	Wandfliese wall tile	Wandfliese wall tile	Wandfliese wall tile
	20×40	20×20	15×15
	198×398×7	198×198×6,5	148×148×6
Oberfläche surface	matt matt	glänzend glossy	matt matt
		glänzend glossy	matt matt
Farbe color			
red RAL 0304060	WAAMB373 ○ 680 m ²	WAAMB363 ○ 680 m ²	WAA1N373 ○ 530 m ²
orange-red RAL 0506080	WAAMB460 ○ 680 m ²	WAAMB450 ○ 680 m ²	WAA1N460 ○ 530 m ²
dark orange RAL 0607050	WAAMB282 ○ 530 m ²	WAAMB272 ○ 530 m ²	WAA1N282 ○ 480 m ²
dark yellow RAL 0858070	WAAMB222 ○ 530 m ²	WAAMB201 ○ 530 m ²	WAA1N222 ○ 480 m ²
yellow RAL 0908040	WAAMB221 ○ 530 m ²	WAAMB200 ○ 530 m ²	WAA1N221 ○ 480 m ²
yellow-green RAL 0958070	WAAMB464 ○ 530 m ²	WAAMB454 ○ 530 m ²	WAA1N464 ○ 480 m ²
light green RAL 1208050	WAAMB465 ○ 530 m ²	WAAMB455 ○ 530 m ²	WAA1N465 ○ 480 m ²
green RAL 1306050	WAAMB466 ○ 530 m ²	WAAMB456 ○ 530 m ²	WAA1N466 ○ 480 m ²
turquoise RAL 1907025	WAAMB467 ○ 530 m ²	WAAMB457 ○ 530 m ²	WAA1N467 ○ 480 m ²
light blue RAL 2408015	WAAMB540 ○ 530 m ²	WAAMB550 ○ 530 m ²	WAA1N540 ○ 480 m ²
blue RAL 2606025	WAAMB541 ○ 530 m ²	WAAMB551 ○ 530 m ²	WAA1N541 ○ 480 m ²
dark blue RAL 2902035	WAAMB545 ○ 680 m ²	WAAMB555 ○ 680 m ²	WAA1N545 ○ 530 m ²
logistische Daten logistic information			
	20	25	44
	12,5	25,0	44,0
	1,60	1,00	1,00
	48	84	100
	76,80	84,00	100,00
	20,6	11,2	10,0
	12,9	11,2	10,0
	1 016	966	1 025



Farben | colors



RAL 0001500
schwarz | black



RAL 0004000
anthrazit-grau | antracit grey




RAL 0805005
dunkelgrau | dark grey




RAL 0304060
rot | red




RAL 0506080
orange-rot | orange-red



RAL 0607050
dunkelorange | dark orange




RAL 0607005
grau | grey



RAL 0008500
hellgrau | light grey




WHITE
weiß | white




RAL 0858070
dunkelgelb | dark yellow



RAL 0908040
gelb | yellow



RAL 0958070
gelb-grün | yellow-green



RAL 0709010
hellbeige | light beige



RAL 0508010
beige | beige




RAL 0607020
hellbeige-braun | light beige-brown




RAL 1208050
hellgrün | light green




RAL 1306050
grün | green




RAL 1907025
türkis | turquoise




RAL 0607010
beige-braun | beige-brown



RAL 0805010
grau-beige | grey-beige




RAL 0502010
dunkelbraun | dark brown



RAL 2408015
hellblau | light blue



RAL 2606025
blau | blue




RAL 2902035
dunkelblau | dark blue


Die Farbnuancen, die hier abgebildet sind, haben nur den Orientierungscharakter. | The colour shades shown are for orientation only. | Les couleurs sont approximatives.



Oberflächen | surfaces



matt | matt




glänzend | glossy



relief
gewellt | wave



relief
geschpachtelt | spattle



relief
Lamelle | lamella



relief
Penta