

limestone





limestone






RAKO Home



DAK63800
PEI 5 \odot 560 l m²
matt |  

DAL63800
PEI 4 \odot 710 l m²
polished



DAKSE800
PEI 5 \odot 540 l m²
matt |  



DALSE800
PEI 4 \odot 690 l m²
polished



DARSU800*
PEI 5 \odot 560 l m²
matt



elfenbein | ivory | ivoire



DAK63801
PEI 5 \odot 560 l m²
matt |  

DAL63801
PEI 4 \odot 710 l m²
polished



DAKSE801
PEI 5 \odot 540 l m²
matt |  



DALSE801
PEI 4 \odot 690 l m²
polished



DARSU801*
PEI 5 \odot 560 l m²
matt



beige | beige | beige



DAK63802
PEI 4 \odot 560 l m²
matt |  

DAL63802
PEI 3 \odot 710 l m²
polished



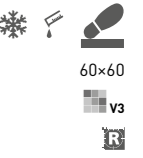
DAKSE802
PEI 4 \odot 540 l m²
matt |  

DALSE802
PEI 3 \odot 690 l m²
polished



DARSU802*
PEI 4 \odot 560 l m²
matt

beige-grey | beige-grau | beige-gris














60x60
v3
R

30x60
v3
R



15x60
R10
A
v4
R

Home
RAKO

| Produkt product |  |  | EN |  |  |  |  |  |  |  |  |  |
|--------------------------|---|---|-------------------------------|---|---|---|---|--|---|---|---|---|
| | mm | mm | | | St/m ² | m ² | m ² | m ² | kg | kg/m ² | brutto kg | |
| Bodenfliese floor tile | 60x60 | 598x598x10 | EN 14411:2016, annex G Bla GL | 3 | 2,8 | 1,08 | 32 | 34,56 | 23,7 | 21,9 | 782 | |
| Bodenfliese floor tile | 30x60 | 298x598x10 | EN 14411:2016, annex G Bla GL | 6 | 5,6 | 1,08 | 40 | 43,20 | 23,7 | 21,9 | 971 | |
| Bodenfliese floor tile | 15x60 | 148x598x10 | EN 14411:2016, annex G Bla GL | 10 | 11,1 | 0,9 | 48 | 43,2 | 19,7 | 21,9 | 971 | |

*Das Produkt zeigt die individuellen Designmöglichkeiten auf in jeder Verpackung. | The products are deliberately mixed in packing to include a random selection of designs.


Empfohlene Formatkombinationen siehe Seite 366. | Recommended combinations of modular sizes see page 366. | Les combinaisons des formats conseillées voir la page nr. 366.




DDM06800 (SHEET)
PEI 5 \odot 430 | Netz
matt/polished
elfenbein | ivory | ivoire




DDM06801 (SHEET)
PEI 5 \odot 430 | Netz
matt/polished
beige | beige | beige



DDM06802 (SHEET)
PEI 4 \odot 430 | Netz
matt/polished
beige-grey | beige-grau | beige-gris



DCPSE800 elfenbein | ivory | ivoire
DCPSE801 beige | beige | beige
DCPSE802 beige-grey | beige-grau | beige-gris
PEI 4-5 \odot 370 | St
matt



DSAS4800 elfenbein | ivory | ivoire
DSAS4801 beige | beige | beige
DSAS4802 beige-grey | beige-grau | beige-gris
 \odot 240 | St
matt



Die Fliesen der Serie zeichnen sich durch ein breites Farbspiel (V3) aus. | All products of the entire batch show big deviations in shade difference V3.

Wir empfehlen, einzelne Fliesen aus mehreren Paketen herauszunehmen und den gesamten Bodenbelag nach der Inspirationsfotodokumentation in den Katalogen RAKO, eventuell den Webseiten www.rako.eu, zu komponieren. Wünschenswert ist die Kombinierung aller Fliesendesigns einschließlich ihrer Drehung um 90° oder 180°, sodass ausgewogene Optik der verlegten Fläche erzielt wird.

Before laying the tiles, we suggest you select from several cartons and arrange them as illustrated in the inspiration photo documentation in RAKO catalogues or website www.rako.eu, and mix the tiles to achieve the required result including turning them by 90° or 180°.

Avant de commencer la pose, il est conseillé de déballer plusieurs cartons de carreaux et de calpiner votre surface finale en vous inspirant de la documentation photographique des catalogues RAKO ou éventuellement par celle du site internet www.rako.eu. Pour obtenir un aspect visuel optimal de votre mur ou de votre sol, nous vous recommandons de combiner les différents carreaux, notamment en les tournant de 90° ou de 180°.

| Produkt product | mm | mm | EN | St/m ² | m ² | kg | kg/m ² | brutto kg |
|---|--------|------------|-------------------------------|-------------------|----------------|------|-------------------|-----------|
| Mosaik sheet 30x30 cm mosaic sheet 30x30 cm | 5x5 | 48x48x10 | EN 14411:2016, annex G Bla GL | 3 | 11 | 0,27 | - | 5,9 |
| Stufe step tile | 30x60 | 298x598x10 | STO No. 030 - 049916 | 6 | 5,6 | 1,08 | 40 | 23,7 |
| Sockel skirting plinth | 60x9,5 | 598x95x10 | STO No. 030 - 049916 | 13 | 17,5 | 0,74 | - | 16,2 |