





Daniel Piršc is a leading Czech designer in the field of porcelain. Mr. Piršc finished his studies at the Academy of Arts, Architecture and Design in ceramics and porcelain. Since 2005, he has his own studio called PIRSC PORCELAIN in Mikulov, Czech Republic. At the same time, he is the head of the Ceramics and Porcelain Studio at the Academy of Fine Arts and Design in Bratislava.

He participates in prestigious exhibitions and presentations of modern design in the Czech Republic and abroad.

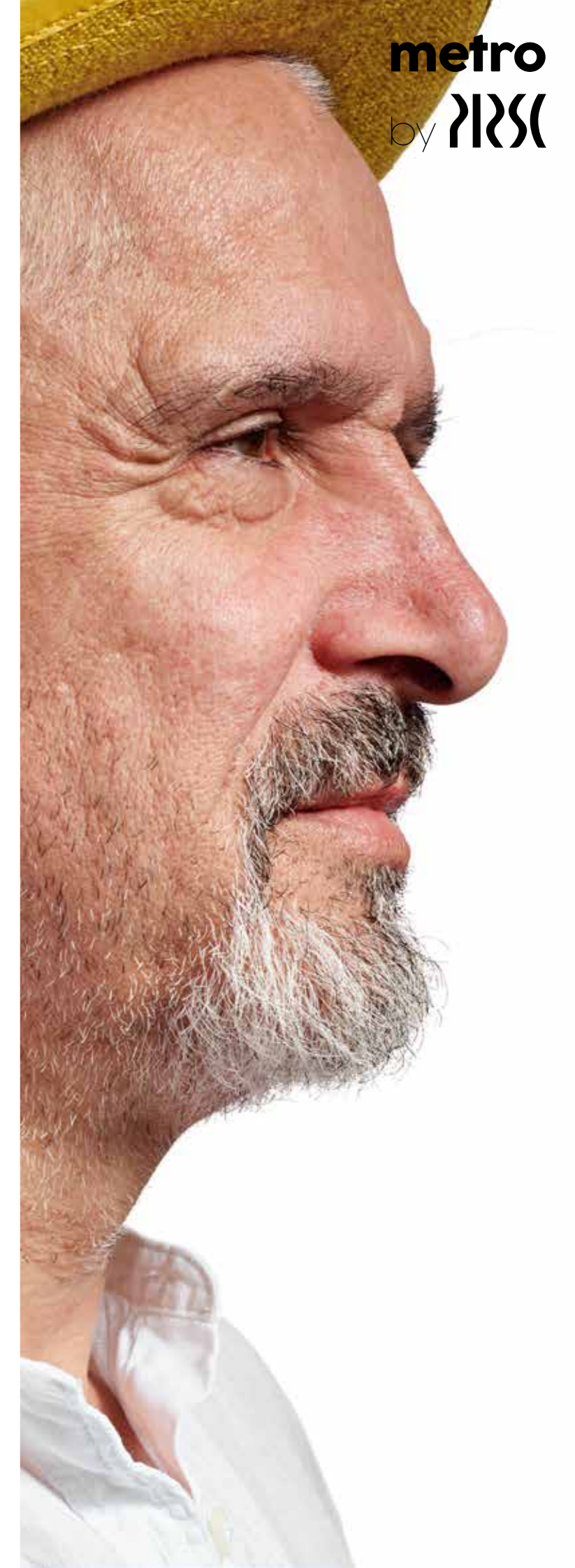
In his art-design work, Mr. Piršc tries to find new uses of porcelain as a luxurious material not only for dining but also for interior decor, interior architecture and objects for a more demanding clientele. Quality, production methods, innovative technology and exceptional design make Mr. Piršc a true master of his craft on the domestic market as well as on foreign markets.




Daniel Piršc ist einer der führenden tschechischen Designer im Bereich Porzellan. Piršc studierte im Atelier für Keramik und Porzellan an der Akademie für Kunst, Architektur und Design in Prag. Seit 2005 betreibt er sein eigenes Studio PIRSC PORCELAIN im tschechischen Mikulov. Gleichzeitig leitet er auch das Atelier für Keramik und Porzellan an der Hochschule für Angewandte Kunst in Bratislava.

National und international ist Daniel Piršc regelmäßig ein wichtiger Bestandteil von renommierten Ausstellungen und Präsentationen für modernes Design.

In seinem Art-Design-Konzept sucht Piršc nach neuen Verwendungsmöglichkeiten für Keramik als Luxusmaterial, nicht nur für die Gastronomie, sondern auch für die Inneneinrichtung, Innenarchitektur und Objekte für eine anspruchsvolle Kundschaft. Beste Qualität, neuste Produktionsprozesse, innovative Technologien und einzigartiges Design machen Daniel Piršc zu einem Meister seines Handwerks sowohl auf dem tschechischen als auch auf dem internationalen Markt.

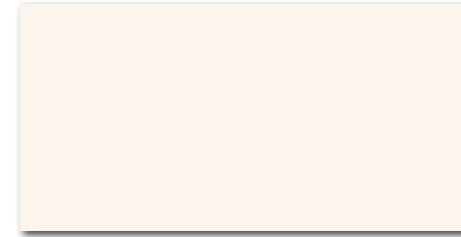





Die Fliesen der Serie zeichnen sich durch ein breites Farbspiel V1 | V2 aus. | All products of the entire batch show deviations in shade difference V1 | V2.

Wir empfehlen, einzelne Fliesen aus mehreren Paketen herauszunehmen und den gesamten Bodenbelag nach der Inspirationsfotodokumentation in den Katalogen RAKO, eventuell den Webseiten www.rako.eu, zu komponieren. Wünschenswert ist die Kombination aller Fliesendesigns einschließlich ihrer Drehung um 180°, sodass ausgewogene Optik der verlegten Fläche erzielt wird.

Before laying the tiles, we suggest you select from several cartons and arrange them as illustrated in the inspiration photo documentation in RAKO catalogues or website www.rako.eu, and mix the tiles to achieve the required result including turning them by 180°.



WAKV4652
○ 600 l m²
matt | ■ V1
elfenbein | ivory



WAKV4650*
○ 600 l m²
mattglossy | ■ V2
elfenbein | ivory



WAKV4651*
○ 600 l m²
mattglossy | ■ V2
schwarz | black

